



FRANCE EBAUCHES

6, rue du Muguet - 25 - BESANCON - France

Téléphone 80.13.11 +

Télex 36.100

10 1/2 - 11 1/2

233.60-66-67A

23,300-25,600mm

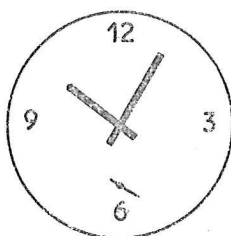
Alternances :

18.000

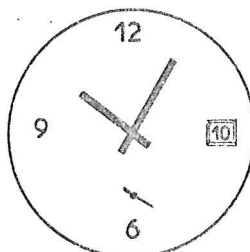
233.60 : Mouvement ancre - petite seconde

233.66 : Mouvement ancre - petite seconde - quantième à guichet -
remise à date rapide

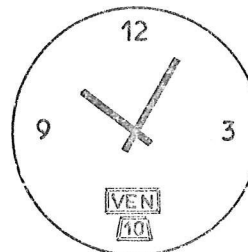
233.67A : Mouvement ancre - sans seconde - jour et date à guichet -
remise à date rapide



233.60
11 1/2



233.66
11 1/2
cadran plat
ou galbé



233.67 A
11 1/2
cadran plat ou galbé
double guichet - jour 6H.

CARACTERISTIQUES TECHNIQUES

(dimensions en mm)

	233.60 10 1/2	233.66 11 1/2	233.67 A 11 1/2
<u>CAGE</u>			
Diamètre total	23,700	26,000	26,000
Diamètre d'encageage	23,300	25,600	25,600
Hauteur totale	4,350	5,160	5,160
Hauteur du filet	1,100	2,260	2,260
Hauteur axe de tige	2,050	2,860	2,860
<u>CADRAN</u>			
Diamètre trous de pieds dans la platine	1,010	0,850	0,850
<u>AJUSTEMENT D'AIGUILLES</u>			
Chaussée	0,700	0,700	0,700
Roue des heures	1,400	1,400	1,400
Seconde	0,200	0,200	-
<u>TIGE DE REMONTOIR</u>			
Diamètre du filetage	0,900	0,900	0,900